

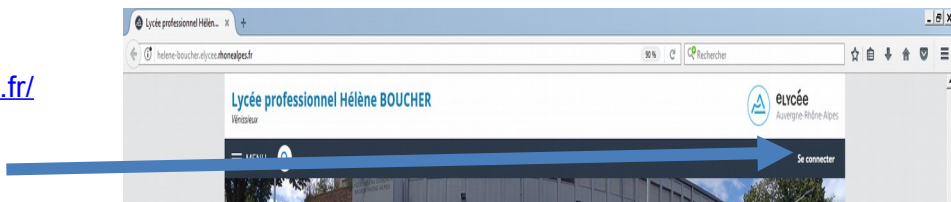
Connexion sur PRONOTE

(Pour le téléphone voir page suivante)

Afficher le site du lycée

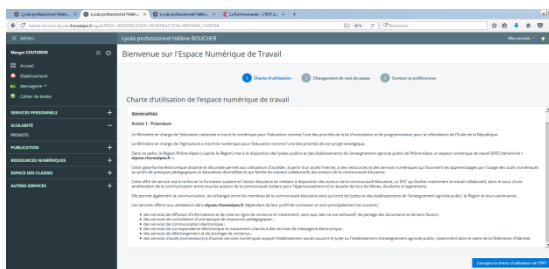
<http://helene-boucher.elycee.rhonealpes.fr/>

Se connecter en cliquant sur avec les identifiants suivants :

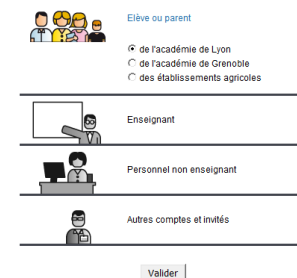


Identifiant : *donné par le professeur principal (valable toutes les années de scolarisation)*

Mot de passe : *donné par le professeur principal puis modifié lors de la première connexion (valable toutes les années de scolarisation)*



Vous voulez vous connecter à l'ENT en tant que :

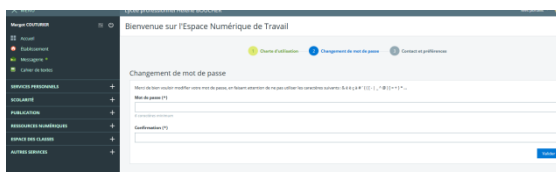


Accepter la charte de l'ENT

(lors de la première connexion)

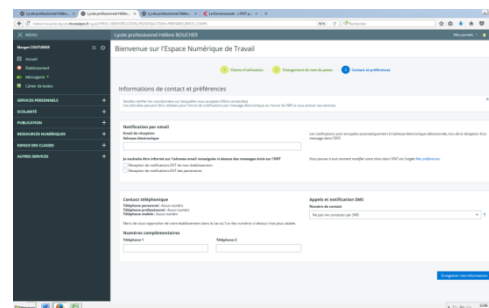
Changer votre mot de passe

(lors de la première connexion)



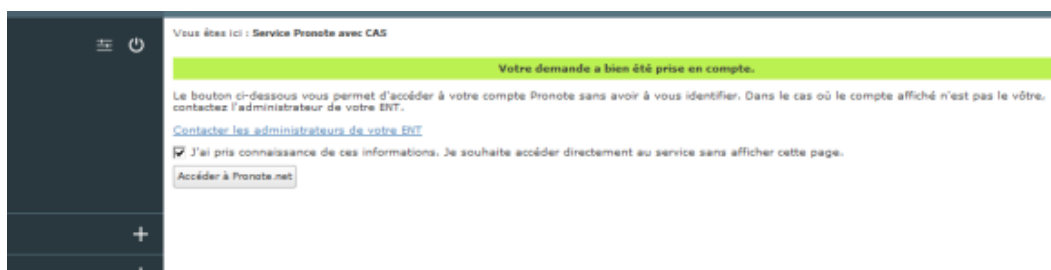
Vérifier et compléter (si souhaité) vos informations de contacts

(lors de la première connexion)



Pour accéder à PRONOTE, aller dans SCOLARITE puis cliquer sur PRONOTE

Cliquer sur « J'ai pris connaissance de ces informations. Je souhaite accéder directement au service sans afficher cette page » *(lors de la première connexion)*



Puis sur « Accéder à Pronote »

PRONOTE par le téléphone

ATTENTION l'application PRONOTE accessible sur les PlayStore n'est pas utilisable.

Pour consulter Pronote avec votre téléphone, il faut suivre le protocole ci-dessus (identique à celui sur ordinateur).

Une fois arrivé sur la page PRONOTE, il vous suffit d'ajouter la page sur l'écran d'accueil.

Un icône PRONOTE apparaît alors sur votre écran d'accueil et vos identifiants sont conservés.